

**RECIBO**

201721851



ENTE FISCALIZADO: Paraestatal

AÑO : 2017

RECIBIMOS DEL C. Lic. Jesús Salvador Zaldívar Benavides

CARGO: Director General

PROCEDENCIA: 90/46 Colegio de Educación Profesional Técnica del Estado de Puebla

**DESCRIPCIÓN DE LA DOCUMENTACIÓN:**

TIPO DE DOCUMENTO	AÑO	MES	MEDIOS DE ALMACENAMIENTO	NÚM. DE LEGAJOS
40 Formatos Trimestrales de la Ley de Disciplina Financiera Tercer Trimestre	2017	Septiembre	Disco(s): -1- CD/DVD	1

**Observaciones :**

CUATRO VECES HEROICA PUEBLA DE ZARAGOZA, 21 DE NOVIEMBRE DE 2017

Módulo: 14 Paraestatales

Recibido en: Oficinas A.S.P.

"Cuentas Claras para Puebla"



SECRETARÍA DE  
EDUCACIÓN PÚBLICA  
GOBIERNO DE PROGRESO

Colegio de Educación  
Profesional Técnica del  
Estado de Puebla



**DIRECCIÓN GENERAL**

**SUBCOORDINACIÓN DE PLANEACIÓN, PROGRAMACIÓN Y PRESUPUESTO**

*"2017, Centenario de la Promulgación de la Constitución Política de los Estados Unidos Mexicanos  
y de la Constitución Política del Estado Libre y Soberano de Puebla"*

Cuatro veces Heroica Puebla de Zaragoza a 17 de noviembre de 2017

**Oficio No. OPD. Pue. 02/0965/2017**

**Asunto:** Entrega de 3er. Informe de Ley de Disciplina  
Financiera al 30 de septiembre 2017.

**DR. DAVID VILLANUEVA LOMELÍ**  
**AUDITOR SUPERIOR DE LA AUDITORIA**  
**SUPERIOR DEL ESTADO DE PUEBLA**  
**P R E S E N T E**

Por medio del presente, me permito entregar a Usted el 3er. Informe de Ley de Disciplina Financiera al **30 de septiembre 2017** del Colegio de Educación Profesional Técnica del Estado de Puebla; así como un CD que contiene la información antes mencionada.

Sin otro particular, me es grato reiterarle la seguridad de mi consideración distinguida.

**ATENTAMENTE**  
**CONALEP, "Transforma tu Vida"**

  
**Lic. Jesús Salvador Zaldívar Benavides**  
**Director General**

C.c.p. Mtro. Octavio Mancilla Chávez.- Subcoordinador de Planeación, Programación y Presupuesto.- Para su conocimiento.  
C.c.p. Archivo  
Omc/jlr

[www.conalep-puebla.edu.mx](http://www.conalep-puebla.edu.mx)

AV. SAN MARTÍN TEX. No. 72, COL. LA PAZ, PUEBLA, PUE. C.P. 72160 TELS.: (01 222) 2 31 47 75 / 76 / 77 dir\_gen.dg@pue.conalep.edu.mx

Certificado ISO 9001:2008

Colegio de Educación Profesional Técnica del Estado de Puebla Estado de Situación Financiera Detallado - LDF Al 31 de diciembre de 2016 y al 30 de Septiembre de 2017 (b) (PESOS)					
Concepto (c)	2017 (b)	31 de diciembre de 2016 (a)	Concepto (c)	2017 (b)	31 de diciembre de 2016 (a)
<b>ACTIVO</b>			<b>PASIVO</b>		
<b>Activo Circulante</b>			<b>Pasivo Circulante</b>		
a. Efectivo y Equivalentes (a=a1+a2+a3+a4+a5+a6+a7)	4,111,463	8,881,244	a. Cuentas por Pagar a Corto Plazo (a=a1+a2+a3+a4+a5+a6+a7+a8+a9)	4,213,997	12,216,416
a1) Efectivo	0	0	a1) Servicios Personales por Pagar a Corto Plazo	324,617	742,812
a2) Bancos/Tesorería	3,602,916	7,965,334	a2) Proveedores por Pagar a Corto Plazo	0	1,225
a3) Bancos/Depositos y Otros	0	0	a3) Contratistas por Obras Públicas por Pagar a Corto Plazo	0	0
a4) Inversiones Temporales (Hasta 3 meses)	508,547	915,910	a4) Participaciones y Aportaciones por Pagar a Corto Plazo	0	0
a5) Fondos con Afectación Específica	0	0	a5) Transferencias Otorgadas por Pagar a Corto Plazo	0	0
a6) Depósitos de Fondos de Terceros en Garantía y/o Administración	0	0	a6) Intereses, Comisiones y Otros Gastos de la Deuda Pública por Pagar a Corto Plazo	0	0
a7) Otros Efectivos y Equivalentes	0	0	a7) Retenciones y Contribuciones por Pagar a Corto Plazo	2,260,765	5,481,011
b. Derechos a Recibir Efectivo o Equivalentes (b=b1+b2+b3+b4+b5+b6+b7)	7,724,792	197,064	a8) Devoluciones de la Ley de Ingresos por Pagar a Corto Plazo	0	0
b1) Inversiones Financieras de Corto Plazo	0	0	a9) Otras Cuentas por Pagar a Corto Plazo	1,628,616	5,991,567
b2) Cuentas por Cobrar a Corto Plazo	5,580,747	189,144	b. Documentos por Pagar a Corto Plazo (b=b1+b2+b3)	0	0
b3) Deudores Diversos por Cobrar a Corto Plazo	2,144,046	7,920	b1) Documentos Comerciales por Pagar a Corto Plazo	0	0
b4) Ingresos por Recuperar a Corto Plazo	0	0	b2) Documentos con Contratistas por Obras Públicas por Pagar a Corto Plazo	0	0
b5) Deudores por Anticipos de la Tesorería a Corto Plazo	0	0	b3) Otros Documentos por Pagar a Corto Plazo	0	0
b6) Préstamos Otorgados a Corto Plazo	0	0	c. Porción a Corto Plazo de la Deuda Pública a Largo Plazo (c=c1+c2)	0	0
b7) Otros Derechos a Recibir Efectivo o Equivalentes a Corto Plazo	0	0	c1) Porción a Corto Plazo de la Deuda Pública	0	0
c. Derechos a Recibir Bienes o Servicios (c=c1+c2+c3+c4+c5)	0	0	c2) Porción a Corto Plazo de Arrendamiento Financiero	0	0
c1) Anticipo a Proveedores por Adquisición de Bienes y Prestación de Servicios a Corto Plazo	0	0	d. Títulos y Valores a Corto Plazo	0	0
c2) Anticipo a Proveedores por Adquisición de Bienes Inmuebles y Muebles a Corto Plazo	0	0	e. Pasivos Diferidos a Corto Plazo (e=e1+e2+e3)	0	0
c3) Anticipo a Proveedores por Adquisición de Bienes Intangibles a Corto Plazo	0	0	e1) Ingresos Cobrados por Adelantado a Corto Plazo	0	0
c4) Anticipo a Contratistas por Obras Públicas a Corto Plazo	0	0	e2) Intereses Cobrados por Adelantado a Corto Plazo	0	0
c5) Otros Derechos a Recibir Bienes o Servicios a Corto Plazo	0	0	e3) Otros Pasivos Diferidos a Corto Plazo	0	0
d. Inventarios (d=d1+d2+d3+d4+d5)	0	0	f. Fondos y Bienes de Terceros en Garantía y/o Administración a Corto Plazo (f=f1+f2+f3+f4+f5+f6)	0	0
d1) Inventario de Mercancías para Venta	0	0	f1) Fondos en Garantía a Corto Plazo	0	0
d2) Inventario de Mercancías Terminadas	0	0	f2) Fondos en Administración a Corto Plazo	0	0
d3) Inventario de Mercancías en Proceso de Elaboración	0	0	f3) Fondos Contingentes a Corto Plazo	0	0
d4) Inventario de Materias Primas, Materiales y Suministros para Producción	0	0	f4) Fondos de Fideicomisos, Mandatos y Contratos Análogos a Corto Plazo	0	0
d5) Bienes en Tránsito	0	0	f5) Otros Fondos de Terceros en Garantía y/o Administración a Corto Plazo	0	0
e. Almacenes	0	0	f6) Valores y Bienes en Garantía a Corto Plazo	0	0
f. Estimación por Pérdida o Deterioro de Activos Circulantes (f=f1+f2)	0	0	g. Provisiones a Corto Plazo (g=g1+g2+g3)	0	0
f1) Estimación para Cuentas Incobrables por Derechos a Recibir Efectivo o Equivalentes	0	0	g1) Provisión para Demandas y Juicios a Corto Plazo	0	0
f2) Estimación por Deterioro de Inventarios	0	0	g2) Provisión para Contingencias a Corto Plazo	0	0
g. Otros Activos Circulantes (g=g1+g2+g3+g4)	0	0	g3) Otras Provisiones a Corto Plazo	0	0
g1) Valores en Garantía	0	0	h. Otros Pasivos a Corto Plazo (h=h1+h2+h3)	0	0
g2) Bienes en Garantía (excluye depósitos de fondos)	0	0	h1) Ingresos por Clasificar	0	0
g3) Bienes Derivados de Embargos, Decomisos, Aseguramientos y Dación en Pago	0	0	h2) Recaudación por Participar	0	0
g4) Adquisición con Fondos de Terceros	0	0	h3) Otros Pasivos Circulantes	0	0
<b>IA. Total de Activos Circulantes (IA = a + b + c + d + e + f + g)</b>	<b>11,836,255</b>	<b>9,078,308</b>	<b>IIA. Total de Pasivos Circulantes (IIA = a + b + c + d + e + f + g + h)</b>	<b>4,213,997</b>	<b>12,216,416</b>
<b>Activo No Circulante</b>			<b>Pasivo No Circulante</b>		
a. Inversiones Financieras a Largo Plazo	0	0	a. Cuentas por Pagar a Largo Plazo	0	0
b. Derechos a Recibir Efectivo o Equivalentes a Largo Plazo	0	0	b. Documentos por Pagar a Largo Plazo	0	0
c. Bienes Inmuebles, Infraestructura y Construcciones en Proceso	33,636,720	33,636,720	c. Deuda Pública a Largo Plazo	0	0
d. Bienes Muebles	91,678,694	91,148,490	d. Pasivos Diferidos a Largo Plazo	0	0
e. Activos Intangibles	0	0	e. Fondos y Bienes de Terceros en Garantía y/o Administración a Largo Plazo	0	0
f. Depreciación, Deterioro y Amortización Acumulada de Bienes	-155,294	-52,471	f. Provisiones a Largo Plazo	0	0
g. Activos Diferidos	0	0	<b>IIB. Total de Pasivos No Circulantes (IIB = a + b + c + d + e + f)</b>	<b>0</b>	<b>0</b>
h. Estimación por Pérdida o Deterioro de Activos no Circulantes	0	0	<b>II. Total del Pasivo (II = IIA + IIB)</b>	<b>4,213,997</b>	<b>12,216,416</b>
i. Otros Activos no Circulantes	0	0	<b>HACIENDA PÚBLICA/PATRIMONIO</b>		
<b>IB. Total de Activos No Circulantes (IB = a + b + c + d + e + f + g + h + i)</b>	<b>125,162,120</b>	<b>124,734,740</b>	<b>IIIA. Hacienda Pública/Patrimonio Contribuido (IIIA = a + b + c)</b>	<b>124,379,114</b>	<b>124,379,114</b>
<b>I. Total del Activo (I = IA + IB)</b>	<b>136,998,375</b>	<b>133,813,047</b>	a. Aportaciones	122,160,231	122,160,231
			b. Donaciones de Capital	2,218,883	2,218,883
			c. Actualización de la Hacienda Pública/Patrimonio	0	0
			<b>IIIB. Hacienda Pública/Patrimonio Generado (IIIB = a + b + c + d + e)</b>	<b>8,405,264</b>	<b>-2,782,482</b>
			a. Resultados del Ejercicio (Ahorro/Desahorro)	11,104,960	-16,036
			b. Resultados de Ejercicios Anteriores	-2,699,696	-2,754,444
			c. Revalúos	0	0
			d. Reservas	0	0
			e. Rectificaciones de Resultados de Ejercicios Anteriores	0	0
			<b>IIIC. Exceso o Insuficiencia en la Actualización de la Hacienda Pública/Patrimonio (IIIC = a + b)</b>	<b>0</b>	<b>0</b>
			a. Resultado por Posición Monetaria	0	0
			b. Resultado por Tenencia de Activos no Monetarios	0	0
			<b>III. Total Hacienda Pública/Patrimonio (III = IIIA + IIIB + IIIC)</b>	<b>132,784,378</b>	<b>121,596,632</b>
			<b>IV. Total del Pasivo y Hacienda Pública/Patrimonio (IV = II + III)</b>	<b>136,998,375</b>	<b>133,813,047</b>

LIC. JESÚS SALVADOR ZALDÍVAR BENAVIDES  
DIRECTOR GENERAL

MTRO. OCTAVIO MANCILLA CHÁVEZ  
SUBCOORDINADOR DE PLAN, PROG. Y PPO.

Colegio de Educación Profesional Técnica del Estado de Puebla							
Informe Analítico de la Deuda Pública y Otros Pasivos - LDF							
Del 1 de Enero al 30 de Septiembre de 2017 (b)							
(PESOS)							
Denominación de la Deuda Pública y Otros Pasivos	Saldo al 31 de diciembre de 2016	Disposiciones del Periodo	Amortizaciones del Periodo	Revaluaciones, Reclasificaciones y Otros Ajustes	Saldo Final del Periodo	Pago de Intereses del Periodo	Pago de Comisiones y demás costos asociados durante el Periodo
(c)	(d)	(e)	(f)	(g)	h=d+e-f+g	(i)	(j)
1. Deuda Pública (1=A+B)	0	0	0	0	0	0	0
A. Corto Plazo (A=a1+a2+a3)	0	0	0	0	0	0	0
a1) Instituciones de Crédito	0	0	0	0	0	0	0
a2) Títulos y Valores	0	0	0	0	0	0	0
a3) Arrendamientos Financieros	0	0	0	0	0	0	0
B. Largo Plazo (B=b1+b2+b3)	0	0	0	0	0	0	0
b1) Instituciones de Crédito	0	0	0	0	0	0	0
b2) Títulos y Valores	0	0	0	0	0	0	0
b3) Arrendamientos Financieros	0	0	0	0	0	0	0
2. Otros Pasivos	12,216,416	204,618,190	212,620,608	0	4,213,997	0	0
3. Total de la Deuda Pública y Otros Pasivos	12,216,416	204,618,190	212,620,608	0	4,213,997	0	0
4. Deuda Contingente 1 (Informativo)	0	0	0	0	0	0	0
A. Deuda Contingente 1	0	0	0	0	0	0	0
B. Deuda Contingente 2	0	0	0	0	0	0	0
C. Deuda Contingente XX	0	0	0	0	0	0	0
5. Valor de Instrumentos Bono Cupón Cero 2 (Informativo)	0	0	0	0	0	0	0
A. Instrumento Bono Cupón Cero 1	0	0	0	0	0	0	0
B. Instrumento Bono Cupón Cero 2	0	0	0	0	0	0	0
C. Instrumento Bono Cupón Cero XX	0	0	0	0	0	0	0

1. Se refiere a cualquier Financiamiento sin fuente o garantía de pago definida, que sea asumida de manera solidaria o subsidiaria por las Entidades Federativas con sus Municipios, organismos descentralizados y empresas de participación estatal mayoritaria y fideicomisos, locales o municipales, y por los Municipios con sus respectivos organismos descentralizados y empresas de participación municipal mayoritaria.


2. Se refiere al valor del Bono Cupón Cero que respalda el pago de los créditos asociados al mismo (Activo).

Obligaciones a Corto Plazo (k)	Monto Contratado (l)	Plazo Pactado (m)	Tasa de Interés (n)	Comisiones y Costos Relacionados (o)	Tasa Efectiva (p)
6. Obligaciones a Corto Plazo (Informativo)	0	0	0	0	0
A. Crédito 1					
B. Crédito 2					
C. Crédito XX					

LIC. JESÚS SALVADOR ZALDIVAR BENAVIDES  
DIRECTOR GENERAL

MTRO. OCTAVIO MANCILLA CHÁVEZ  
SUBCOORDINADOR DE PLAN. PROG. Y PPO.

Colegio de Educación Profesional Técnica del Estado de Puebla Informe Analítico de Obligaciones Diferentes de Financiamientos - LDF Del 1 de Enero al 30 de Septiembre de 2017 (b) (PESOS)										
Denominación de las Obligaciones Diferentes de Financiamiento	Fecha del Contrato	Fecha de inicio de operación del proyecto	Fecha de vencimiento	Monto de la inversión pactado	Plazo pactado	Monto promedio mensual del pago de la contraprestación	Monto promedio mensual del pago de la contraprestación correspondiente al pago de inversión	Monto pagado de la inversión al XX de XXXX de 20XX	Monto pagado de la inversión actualizado al XX de XXXX de 20XX	Saldo pendiente por pagar de la inversión al XX de XXXX de 20XX
(c)	(d)	(e)	(f)	(g)	(h)	(i)	(j)	(k)	(l)	(m = g - l)
<b>A. Asociaciones Público Privadas (APP's) (A=a+b+c+d)</b>	0	0	0	0	0	0	0	0	0	0
a) APP 1										0
b) APP 2										0
c) APP 3										0
d) APP XX										0
<b>B. Otros Instrumentos (B=a+b+c+d)</b>	0	0	0	0	0	0	0	0	0	0
a) Otro Instrumento 1										0
b) Otro Instrumento 2										0
c) Otro Instrumento 3										0
d) Otro Instrumento XX										0
<b>C. Total de Obligaciones Diferentes de Financiamiento (C=A+B)</b>	0	0	0	0	0	0	0	0	0	0

  
 LIC. JESÚS SALVADOR ZALDIVAR BENAVIDES  
 DIRECTOR GENERAL

  
 MTRO. OCTAVIO MANCILLA CHÁVEZ  
 SUBCOORDINADOR DE PLAN. PROG. Y PPO.

Colegio de Educación Profesional Técnica del Estado de Puebla  
Balance Presupuestario - LDF  
Del 1 de Enero al 30 de Septiembre de 2017 (b)  
(PESOS)

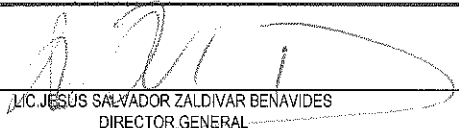
Concepto (c)	Estimado/ Aprobado (d)	Devengado	Recaudado/ Pagado
<b>A. Ingresos Totales (A = A1+A2+A3)</b>	162,234,256	157,080,374	151,515,075
A1. Ingresos de Libre Disposición	19,004,029	31,808,704	31,624,024
A2. Transferencias Federales Etiquetadas	143,230,227	125,271,670	119,891,051
A3. Financiamiento Neto	0	0	0
<b>B. Egresos Presupuestarios<sup>1</sup> (B = B1+B2)</b>	162,234,256	146,402,795	145,827,327
B1. Gasto No Etiquetado (sin incluir Amortización de la Deuda Pública)	19,004,029	28,815,727	28,815,727
B2. Gasto Etiquetado (sin incluir Amortización de la Deuda Pública)	143,230,227	117,587,068	117,011,601
<b>C. Remanentes del Ejercicio Anterior (C = C1 + C2)</b>		0	0
C1. Remanentes de Ingresos de Libre Disposición aplicados en el periodo			
C2. Remanentes de Transferencias Federales Etiquetadas aplicados en el periodo			
<b>I. Balance Presupuestario (I = A - B + C)</b>	0	10,677,579	5,687,748
<b>II. Balance Presupuestario sin Financiamiento Neto (II = I - A3)</b>	0	10,677,579	5,687,748
<b>III. Balance Presupuestario sin Financiamiento Neto y sin Remanentes del Ejercicio Anterior (III = II - C)</b>	0	10,677,579	5,687,748

Concepto	Aprobado	Devengado	Pagado
<b>E. Intereses, Comisiones y Gastos de la Deuda (E = E1+E2)</b>	0	0	0
E1. Intereses, Comisiones y Gastos de la Deuda con Gasto No Etiquetado			
E2. Intereses, Comisiones y Gastos de la Deuda con Gasto Etiquetado			
<b>IV. Balance Primario (IV = III + E)</b>	0	10,677,579	5,687,748

Concepto	Estimado/ Aprobado	Devengado	Recaudado/ Pagado
<b>F. Financiamiento (F = F1 + F2)</b>	0	0	0
F1. Financiamiento con Fuente de Pago de Ingresos de Libre Disposición			
F2. Financiamiento con Fuente de Pago de Transferencias Federales Etiquetadas			
<b>G. Amortización de la Deuda (G = G1 + G2)</b>	0	0	0
G1. Amortización de la Deuda Pública con Gasto No Etiquetado			
G2. Amortización de la Deuda Pública con Gasto Etiquetado			
<b>A3. Financiamiento Neto (A3 = F - G)</b>	0	0	0

Concepto	Estimado/ Aprobado	Devengado	Recaudado/ Pagado
A1. Ingresos de Libre Disposición	19,004,029	31,808,704	31,624,024
<b>A3.1 Financiamiento Neto con Fuente de Pago de Ingresos de Libre Disposición (A3.1 = F1 - G1)</b>	0	0	0
F1. Financiamiento con Fuente de Pago de Ingresos de Libre Disposición	0	0	0
G1. Amortización de la Deuda Pública con Gasto No Etiquetado	0	0	0
B1. Gasto No Etiquetado (sin incluir Amortización de la Deuda Pública)	19,004,029	28,815,727	28,815,727
C1. Remanentes de Ingresos de Libre Disposición aplicados en el periodo		0	0
<b>V. Balance Presupuestario de Recursos Disponibles (V = A1 + A3.1 - B1 + C1)</b>	0	2,992,977	2,808,297
<b>VI. Balance Presupuestario de Recursos Disponibles sin Financiamiento Neto (VI = V - A3.1)</b>	0	2,992,977	2,808,297

Concepto	Estimado/ Aprobado	Devengado	Recaudado/ Pagado
A2. Transferencias Federales Etiquetadas	143,230,227	125,271,670	119,891,051
A3.2 Financiamiento Neto con Fuente de Pago de Transferencias Federales Etiquetadas (A3.2 = F2 - G2)	0	0	0
F2. Financiamiento con Fuente de Pago de Transferencias Federales Etiquetadas	0	0	0
G2. Amortización de la Deuda Pública con Gasto Etiquetado	0	0	0
B2. Gasto Etiquetado (sin incluir Amortización de la Deuda Pública)	143,230,227	117,587,068	117,011,601
C2. Remanentes de Transferencias Federales Etiquetadas aplicados en el periodo		0	0
VII. Balance Presupuestario de Recursos Etiquetados (VII = A2 + A3.2 - B2 + C2)	0	7,684,602	2,879,450
VIII. Balance Presupuestario de Recursos Etiquetados sin Financiamiento Neto (VIII = VII - A3.2)	0	7,684,602	2,879,450


  
LIC. JESÚS SALVADOR ZALDIVAR BENAVIDES  
DIRECTOR GENERAL

  
MTRO. OCTAVIO MANCILLA CHAVEZ  
SUBCOORDINADOR DE PLAN. PROG. Y PPO.

Colegio de Educación Profesional Técnica del Estado de Puebla Estado Analítico de Ingresos Detallado - LDF Del 1 de Enero al 30 de Septiembre de 2017 (b) (PESOS)						
Concepto (c)	Ingreso					Diferencia (e)
	Estimado (d)	Ampliaciones/ (Reducciones)	Modificado	Devengado	Recaudado	
<b>Ingresos de Libre Disposición</b>						
A. Impuestos			0			0
B. Cuotas y Aportaciones de Seguridad Social			0			0
C. Contribuciones de Mejoras			0			0
D. Derechos			0			0
E. Productos	0	53,241	53,241	53,241	53,241	53,241
F. Aprovechamientos			0			0
G. Ingresos por Ventas de Bienes y Servicios	0	5,987,929	5,987,929	5,987,929	5,803,249	5,803,249
H. Participaciones	0	0	0	0	0	0
(H=h1+h2+h3+h4+h5+h6+h7+h8+h9+h10+h11)						
h1) Fondo General de Participaciones			0			0
h2) Fondo de Fomento Municipal			0			0
h3) Fondo de Fiscalización y Recaudación			0			0
h4) Fondo de Compensación			0			0
h5) Fondo de Extracción de Hidrocarburos			0			0
h6) Impuesto Especial Sobre Producción y Servicios			0			0
h7) 0.136% de la Recaudación Federal Participable			0			0
h8) 3.17% Sobre Extracción de Petróleo			0			0
h9) Gasolinas y Diésel			0			0
h10) Fondo del Impuesto Sobre la Renta			0			0
h11) Fondo de Estabilización de los Ingresos de las Entidades Federativas			0			0
I. Incentivos Derivados de la Colaboración Fiscal	0	0	0	0	0	0
(I=i1+i2+i3+i4+i5)						
i1) Tenencia o Uso de Vehículos			0			0
i2) Fondo de Compensación ISAN			0			0
i3) Impuesto Sobre Automóviles Nuevos			0			0
i4) Fondo de Compensación de Repecos-Intermedios			0			0
i5) Otros Incentivos Económicos			0			0
J. Transferencias			0			0
K. Convenios	0	0	0	0	0	0
k1) Otros Convenios y Subsidios			0			0
L. Otros Ingresos de Libre Disposición (L=l1+l2)	19,004,029	132,000	19,136,029	25,767,535	25,767,535	6,763,506
l1) Participaciones en Ingresos Locales			0			0
l2) Otros Ingresos de Libre Disposición	19,004,029	132,000	19,136,029	25,767,535	25,767,535	6,763,506
<b>I. Total de Ingresos de Libre Disposición</b> <b>(I=A+B+C+D+E+F+G+H+I+J+K+L)</b>	<b>19,004,029</b>	<b>6,173,170</b>	<b>25,177,199</b>	<b>31,808,705</b>	<b>31,624,025</b>	<b>12,619,996</b>
<b>Ingresos Excedentes de Ingresos de Libre Disposición</b>						
<b>Transferencias Federales Etiquetadas</b>						
A. Aportaciones (A=a1+a2+a3+a4+a5+a6+a7+a8)	143,230,227	408,008	143,638,235	99,681,100	99,300,481	-43,929,746
a1) Fondo de Aportaciones para la Nómina Educativa y Gasto Operativo			0			0
a2) Fondo de Aportaciones para los Servicios de Salud			0			0
a3) Fondo de Aportaciones para la Infraestructura Social			0			0
a4) Fondo de Aportaciones para el Fortalecimiento de los Municipios y de las Demarcaciones Territoriales del Distrito Federal			0			0
a5) Fondo de Aportaciones Múltiples			0			0
a6) Fondo de Aportaciones para la Educación Tecnológica y de Adultos	143,230,227	408,008	143,638,235	99,681,100	99,300,481	-43,929,746
a7) Fondo de Aportaciones para la Seguridad Pública de los Estados y del Distrito Federal			0			0
a8) Fondo de Aportaciones para el Fortalecimiento de las Entidades Federativas			0			0
B. Convenios (B=b1+b2+b3+b4)	0	0	0	0	0	0
b1) Convenios de Protección Social en Salud			0			0
b2) Convenios de Descentralización			0			0
b3) Convenios de Reasignación			0			0
b4) Otros Convenios y Subsidios			0			0
C. Fondos Distintos de Aportaciones (C=c1+c2)	0	0	0	0	0	0
c1) Fondo para Entidades Federativas y Municipios Productores de Hidrocarburos			0			0
c2) Fondo Minero			0			0
D. Transferencias, Subsidios y Subvenciones, y Pensiones y Jubilaciones	0	25,590,570	25,590,570	25,590,570	20,590,570	20,590,570
E. Otras Transferencias Federales Etiquetadas	0	0	0	0	0	0



Colegio de Educación Profesional Técnica del Estado de Puebla Estado Analítico de Ingresos Detallado - LDF Del 1 de Enero al 30 de Septiembre de 2017 (b) (PESOS)						
Concepto (c)	Ingreso					Diferencia (e)
	Estimado (d)	Ampliaciones/ (Reducciones)	Modificado	Devengado	Recaudado	
II. Total de Transferencias Federales Etiquetadas (II = A + B + C + D + E)	143,230,227	25,998,578	169,228,805	125,271,670	119,891,051	-23,339,176
III. Ingresos Derivados de Financiamientos (III = A)	0	0	0	0	0	0
A. Ingresos Derivados de Financiamientos			0			0
IV. Total de Ingresos (IV = I + II + III)	162,234,256	32,171,748	194,406,004	157,080,375	151,515,076	-10,719,180
<b>Datos Informativos</b>						
1. Ingresos Derivados de Financiamientos con Fuente de Pago de Ingresos de Libre Disposición			0			0
2. Ingresos Derivados de Financiamientos con Fuente de Pago de Transferencias Federales Etiquetadas			0			0
3. Ingresos Derivados de Financiamientos (3 = 1 + 2)	0	0	0	0	0	0

  
 LIC. JESÚS SALVADOR ZALDIVAR BENAVIDES  
 DIRECTOR GENERAL

  
 MTR. OCTAVIO MANCILLA CHAVEZ  
 SUBCOORDINADOR DE PLAN. PROG. Y PPO.

**Colegio de Educación Profesional Técnica del Estado de Puebla**  
**Estado Analítico del Ejercicio del Presupuesto de Egresos Detallado - LDF**  
**Clasificación por Objeto del Gasto (Capítulo y Concepto)**  
**Del 1 de Enero al 30 de Septiembre de 2017 (b)**  
**(PESOS)**

Concepto (c)	Egresos					Subejercicio (e)
	Aprobado (d)	Ampliaciones/ (Reducciones)	Modificado	Devengado	Pagado	
<b>I. Gasto No Etiquetado (I=A+B+C+D+E+F+G+H+I)</b>	<b>19,004,029</b>	<b>12,665,675</b>	<b>31,669,704</b>	<b>28,815,727</b>	<b>28,815,727</b>	<b>2,853,977</b>
<b>A. Servicios Personales (A=a1+a2+a3+a4+a5+a6+a7)</b>	<b>4,507,204</b>	<b>-1,623,773</b>	<b>2,883,431</b>	<b>2,860,031</b>	<b>2,860,031</b>	<b>23,400</b>
a1) Remuneraciones al Personal de Carácter Permanente	0	307,460	307,460	307,460	307,460	0
a2) Remuneraciones al Personal de Carácter Transitorio	1,957,813	-645,966	1,311,847	1,311,847	1,311,847	0
a3) Remuneraciones Adicionales y Especiales	0	0	0	0	0	0
a4) Seguridad Social	0	0	0	0	0	0
a5) Otras Prestaciones Sociales y Económicas	500,000	-381,386	118,614	118,614	118,614	0
a6) Previsiones	0	0	0	0	0	0
a7) Pago de Estímulos a Servidores Públicos	2,049,391	-903,882	1,145,509	1,122,109	1,122,109	23,400
<b>B. Materiales y Suministros (B=b1+b2+b3+b4+b5+b6+b7+b8+b9)</b>	<b>3,716,164</b>	<b>-1,090,060</b>	<b>2,626,104</b>	<b>2,026,385</b>	<b>2,026,385</b>	<b>599,720</b>
b1) Materiales de Administración, Emisión de Documentos y Artículos Oficiales	1,216,250	-218,238	998,012	795,079	795,079	202,934
b2) Alimentos y Utensilios	732,000	-314,153	417,847	338,295	338,295	79,552
b3) Materias Primas y Materiales de Producción y Comercialización	0	0	0	0	0	0
b4) Materiales y Artículos de Construcción y de Reparación	708,314	-528,577	179,737	142,197	142,197	37,540
b5) Productos Químicos, Farmacéuticos y de Laboratorio	13,200	14,770	27,970	24,670	24,670	3,300
b6) Combustibles, Lubricantes y Aditivos	819,600	-62,423	757,177	503,788	503,788	253,388
b7) Vestuario, Blancos, Prendas de Protección y Artículos Deportivos	31,600	10,437	42,037	40,037	40,037	2,000
b8) Materiales y Suministros Para Seguridad	0	0	0	0	0	0
b9) Herramientas, Refacciones y Accesorios Menores	195,200	8,124	203,324	182,318	182,318	21,006
<b>C. Servicios Generales (C=c1+c2+c3+c4+c5+c6+c7+c8+c9)</b>	<b>10,780,661</b>	<b>14,749,304</b>	<b>25,529,965</b>	<b>23,299,107</b>	<b>23,299,107</b>	<b>2,230,858</b>
c1) Servicios Básicos	14,000	50,628	64,628	61,539	61,539	3,089
c2) Servicios de Arrendamiento	489,659	1,074,400	1,564,059	1,556,409	1,556,409	7,650
c3) Servicios Profesionales, Científicos, Técnicos y Otros Servicios	4,264,876	2,161,462	6,426,338	5,476,142	5,476,142	950,196
c4) Servicios Financieros, Bancarios y Comerciales	95,000	-6,759	88,241	49,346	49,346	38,894
c5) Servicios de Instalación, Reparación, Mantenimiento y Conservación	3,326,000	11,758,370	15,084,370	13,917,499	13,917,499	1,166,870
c6) Servicios de Comunicación Social y Publicidad	0	5,278	5,278	5,278	5,278	0
c7) Servicios de Traslado y Viáticos	259,600	-132,437	127,163	100,441	100,441	26,723
c8) Servicios Oficiales	0	1,245,918	1,245,918	1,245,261	1,245,261	657
c9) Otros Servicios Generales	2,331,526	-1,407,555	923,971	887,192	887,192	36,778
<b>D. Transferencias, Asignaciones, Subsidios y Otras Ayudas (D=d1+d2+d3+d4+d5+d6+d7+d8+d9)</b>	<b>0</b>	<b>100,000</b>	<b>100,000</b>	<b>100,000</b>	<b>100,000</b>	<b>0</b>
d1) Transferencias Internas y Asignaciones al Sector Público	0	0	0	0	0	0
d2) Transferencias al Resto del Sector Público	0	0	0	0	0	0
d3) Subsidios y Subvenciones	0	0	0	0	0	0
d4) Ayudas Sociales	0	100,000	100,000	100,000	100,000	0
d5) Pensiones y Jubilaciones	0	0	0	0	0	0
d6) Transferencias a Fideicomisos, Mandatos y Otros Análogos	0	0	0	0	0	0
d7) Transferencias a la Seguridad Social	0	0	0	0	0	0
d8) Donativos	0	0	0	0	0	0
d9) Transferencias al Exterior	0	0	0	0	0	0
<b>E. Bienes Muebles, Inmuebles e Intangibles (E=e1+e2+e3+e4+e5+e6+e7+e8+e9)</b>	<b>0</b>	<b>530,204</b>	<b>530,204</b>	<b>530,204</b>	<b>530,204</b>	<b>0</b>
e1) Mobiliario y Equipo de Administración	0	520,924	520,924	520,924	520,924	0
e2) Mobiliario y Equipo Educativo y Recreativo	0	9,280	9,280	9,280	9,280	0
e3) Equipo e Instrumental Médico y de Laboratorio	0	0	0	0	0	0
e4) Vehículos y Equipo de Transporte	0	0	0	0	0	0
e5) Equipo de Defensa y Seguridad	0	0	0	0	0	0
e6) Maquinaria, Otros Equipos y Herramientas	0	0	0	0	0	0
e7) Activos Biológicos	0	0	0	0	0	0
e8) Bienes Inmuebles	0	0	0	0	0	0
e9) Activos Intangibles	0	0	0	0	0	0
<b>F. Inversión Pública (F=f1+f2+f3)</b>	<b>0</b>	<b>0</b>	<b>0</b>	<b>0</b>	<b>0</b>	<b>0</b>
f1) Obra Pública en Bienes de Dominio Público	0	0	0	0	0	0
f2) Obra Pública en Bienes Propios	0	0	0	0	0	0
f3) Proyectos Productivos y Acciones de Fomento	0	0	0	0	0	0
<b>G. Inversiones Financieras y Otras Provisiones (G=g1+g2+g3+g4+g5+g6+g7)</b>	<b>0</b>	<b>0</b>	<b>0</b>	<b>0</b>	<b>0</b>	<b>0</b>
g1) Inversiones Para el Fomento de Actividades Productivas	0	0	0	0	0	0
g2) Acciones y Participaciones de Capital	0	0	0	0	0	0
g3) Compra de Títulos y Valores	0	0	0	0	0	0
g4) Concesión de Préstamos	0	0	0	0	0	0
g5) Inversiones en Fideicomisos, Mandatos y Otros Análogos	0	0	0	0	0	0
Fideicomiso de Desastres Naturales (Informativo)	0	0	0	0	0	0
g6) Otras Inversiones Financieras	0	0	0	0	0	0
g7) Provisiones para Contingencias y Otras Erogaciones Especiales	0	0	0	0	0	0
<b>H. Participaciones y Aportaciones (H=h1+h2+h3)</b>	<b>0</b>	<b>0</b>	<b>0</b>	<b>0</b>	<b>0</b>	<b>0</b>
h1) Participaciones	0	0	0	0	0	0
h2) Aportaciones	0	0	0	0	0	0
h3) Convenios	0	0	0	0	0	0

**Colegio de Educación Profesional Técnica del Estado de Puebla**  
**Estado Analítico del Ejercicio del Presupuesto de Egresos Detallado - LDF**  
**Clasificación por Objeto del Gasto (Capítulo y Concepto)**  
**Del 1 de Enero al 30 de Septiembre de 2017 (b)**  
**(PESOS)**

Concepto (c)	Egresos					Subejercicio (e)
	Aprobado (d)	Ampliaciones/ (Reducciones)	Modificado	Devengado	Pagado	
I. Deuda Pública (I=i1+i2+i3+i4+i5+i6+i7)	0	0	0	0	0	0
i1) Amortización de la Deuda Pública			0			0
i2) Intereses de la Deuda Pública			0			0
i3) Comisiones de la Deuda Pública			0			0
i4) Gastos de la Deuda Pública			0			0
i5) Costo por Coberturas			0			0
i6) Apoyos Financieros			0			0
i7) Adeudos de Ejercicios Fiscales Anteriores (ADEFAS)			0			0


**Colegio de Educación Profesional Técnica del Estado de Puebla**  
**Estado Analítico del Ejercicio del Presupuesto de Egresos Detallado - LDF**  
**Clasificación por Objeto del Gasto (Capítulo y Concepto)**  
**Del 1 de Enero al 30 de Septiembre de 2017 (b)**  
**(PESOS)**

Concepto (c)	Egresos					Subejercicio (e)
	Aprobado (d)	Ampliaciones/ (Reducciones)	Modificado	Devengado	Pagado	
<b>II. Gasto Etiquetado (II=A+B+C+D+E+F+G+H+I)</b>	<b>143,230,227</b>	<b>25,953,104</b>	<b>169,183,331</b>	<b>117,587,068</b>	<b>117,011,601</b>	<b>51,596,263</b>
<b>A. Servicios Personales (A=a1+a2+a3+a4+a5+a6+a7)</b>	<b>136,386,766</b>	<b>5,851,905</b>	<b>142,238,671</b>	<b>92,104,886</b>	<b>91,780,269</b>	<b>50,133,785</b>
a1) Remuneraciones al Personal de Carácter Permanente	73,848,734	2,678,786	76,527,520	54,721,959	54,721,959	21,805,562
a2) Remuneraciones al Personal de Carácter Transitorio	0	787,931	787,931	0	0	787,931
a3) Remuneraciones Adicionales y Especiales	28,461,000	1,008,760	29,469,760	12,307,019	12,307,019	17,162,741
a4) Seguridad Social	7,575,000	6,523,785	14,098,785	12,243,152	11,918,535	1,855,633
a5) Otras Prestaciones Sociales y Económicas	24,938,032	-4,179,797	20,758,235	12,832,756	12,832,756	7,925,478
a6) Previsiones			0			0
a7) Pago de Estímulos a Servidores Públicos	1,564,000	-967,559	596,441	0	0	596,441
<b>B. Materiales y Suministros (B=b1+b2+b3+b4+b5+b6+b7+b8+b9)</b>	<b>509,486</b>	<b>-292,794</b>	<b>216,692</b>	<b>45,620</b>	<b>45,620</b>	<b>171,072</b>
b1) Materiales de Administración, Emisión de Documentos y Artículos Oficiales	0	41,120	41,120	41,120	41,120	0
b2) Alimentos y Utensilios	0	0	0	0	0	0
b3) Materias Primas y Materiales de Producción y Comercialización			0			0
b4) Materiales y Artículos de Construcción y de Reparación	509,486	-335,922	173,564	2,492	2,492	171,072
b5) Productos Químicos, Farmacéuticos y de Laboratorio	0	300	300	300	300	0
b6) Combustibles, Lubricantes y Aditivos	0	0	0	0	0	0
b7) Vestuario, Blancos, Prendas de Protección y Artículos Deportivos			0			0
b8) Materiales y Suministros Para Seguridad			0			0
b9) Herramientas, Refacciones y Accesorios Menores	0	1,708	1,708	1,708	1,708	0
<b>C. Servicios Generales (C=c1+c2+c3+c4+c5+c6+c7+c8+c9)</b>	<b>6,333,975</b>	<b>20,393,993</b>	<b>26,727,968</b>	<b>25,436,562</b>	<b>25,185,711</b>	<b>1,291,406</b>
c1) Servicios Básicos	2,232,000	55,024	2,287,024	1,611,694	1,611,694	675,331
c2) Servicios de Arrendamiento	0	8,651,591	8,651,591	8,627,951	8,627,951	23,840
c3) Servicios Profesionales, Científicos, Técnicos y Otros Servicios	0	202,558	202,558	202,320	202,320	238
c4) Servicios Financieros, Bancarios y Comerciales	770,760	-110,295	660,465	660,465	660,465	0
c5) Servicios de Instalación, Reparación, Mantenimiento y Conservación	3,331,215	4,170,606	7,501,821	7,484,981	7,484,981	16,840
c6) Servicios de Comunicación Social y Publicidad	0	4,105,318	4,105,318	4,105,318	4,105,318	0
c7) Servicios de Traslado y Viáticos			0			0
c8) Servicios Oficiales	0	265,100	265,100	262,014	262,014	3,085
c9) Otros Servicios Generales	0	3,054,091	3,054,091	2,481,819	2,230,968	572,272
<b>D. Transferencias, Asignaciones, Subsidios y Otras Ayudas (D=d1+d2+d3+d4+d5+d6+d7+d8+d9)</b>	<b>0</b>	<b>0</b>	<b>0</b>	<b>0</b>	<b>0</b>	<b>0</b>
d1) Transferencias Internas y Asignaciones al Sector Público			0			0
d2) Transferencias al Resto del Sector Público			0			0
d3) Subsidios y Subvenciones			0			0
d4) Ayudas Sociales			0			0
d5) Pensiones y Jubilaciones			0			0
d6) Transferencias a Fideicomisos, Mandatos y Otros Análogos			0			0
d7) Transferencias a la Seguridad Social			0			0
d8) Donativos			0			0
d9) Transferencias al Exterior			0			0
<b>E. Bienes Muebles, Inmuebles e Intangibles (E=e1+e2+e3+e4+e5+e6+e7+e8+e9)</b>	<b>0</b>	<b>0</b>	<b>0</b>	<b>0</b>	<b>0</b>	<b>0</b>
e1) Mobiliario y Equipo de Administración			0			0
e2) Mobiliario y Equipo Educativo y Recreativo			0			0
e3) Equipo e Instrumental Médico y de Laboratorio			0			0
e4) Vehículos y Equipo de Transporte			0			0
e5) Equipo de Defensa y Seguridad			0			0
e6) Maquinaria, Otros Equipos y Herramientas			0			0
e7) Activos Biológicos			0			0
e8) Bienes Inmuebles			0			0
e9) Activos Intangibles			0			0
<b>F. Inversión Pública (F=f1+f2+f3)</b>	<b>0</b>	<b>0</b>	<b>0</b>	<b>0</b>	<b>0</b>	<b>0</b>
f1) Obra Pública en Bienes de Dominio Público			0			0
f2) Obra Pública en Bienes Propios			0			0
f3) Proyectos Productivos y Acciones de Fomento			0			0
<b>G. Inversiones Financieras y Otras Provisiones (G=g1+g2+g3+g4+g5+g6+g7)</b>	<b>0</b>	<b>0</b>	<b>0</b>	<b>0</b>	<b>0</b>	<b>0</b>
g1) Inversiones Para el Fomento de Actividades Productivas			0			0
g2) Acciones y Participaciones de Capital			0			0
g3) Compra de Títulos y Valores			0			0
g4) Concesión de Préstamos			0			0
g5) Inversiones en Fideicomisos, Mandatos y Otros Análogos			0			0
Fideicomiso de Desastres Naturales (Informativo)			0			0
g6) Otras Inversiones Financieras			0			0
g7) Provisiones para Contingencias y Otras Erogaciones Especiales			0			0
<b>H. Participaciones y Aportaciones (H=h1+h2+h3)</b>	<b>0</b>	<b>0</b>	<b>0</b>	<b>0</b>	<b>0</b>	<b>0</b>
h1) Participaciones			0			0
h2) Aportaciones			0			0
h3) Convenios			0			0

**Colegio de Educación Profesional Técnica del Estado de Puebla**  
**Estado Analítico del Ejercicio del Presupuesto de Egresos Detallado - LDF**  
**Clasificación por Objeto del Gasto (Capítulo y Concepto)**  
**Del 1 de Enero al 30 de Septiembre de 2017 (b)**  
**(PESOS)**

Concepto (c)	Egresos					Subejercicio (e)
	Aprobado (d)	Ampliaciones/ (Reducciones)	Modificado	Devengado	Pagado	
I. Deuda Pública (I=I1+I2+I3+I4+I5+I6+I7)	0	0	0	0	0	0
I1) Amortización de la Deuda Pública			0			0
I2) Intereses de la Deuda Pública			0			0
I3) Comisiones de la Deuda Pública			0			0
I4) Gastos de la Deuda Pública			0			0
I5) Costo por Coberturas			0			0
I6) Apoyos Financieros			0			0
I7) Adeudos de Ejercicios Fiscales Anteriores (ADEFAS)			0			0
<b>III. Total de Egresos (III = I + II)</b>	<b>162,234,256</b>	<b>38,618,779</b>	<b>200,853,035</b>	<b>146,402,795</b>	<b>145,827,327</b>	<b>54,450,240</b>

  
**LIC. JESUS SALVADOR ZALDIVAR BENAVIDES**  
 DIRECTOR GENERAL

  
**MTRO. OCTAVIO MANCILLA CHAVEZ**  
 SUBCOORDINADOR DE PLANEACIÓN,  
 PROGRAMACIÓN Y PRESUPUESTO

**Colegio de Educación Profesional Técnica del Estado de Puebla**  
**Estado Analítico del Ejercicio del Presupuesto de Egresos Detallado - LDF**  
**Clasificación Administrativa**  
**Del 1 de Enero al 30 de Septiembre de 2017 (b)**  
**(PESOS)**

Concepto (c)	Egresos					Subejercicio (e)
	Aprobado (d)	Ampliaciones/ (Reducciones)	Modificado	Devengado	Pagado	
<b>I. Gasto No Etiquetado (I=A+B+C+D+E+F+G+H)</b>	<b>19,004,029</b>	<b>12,665,675</b>	<b>31,669,704</b>	<b>28,815,727</b>	<b>28,815,727</b>	<b>2,853,977</b>
PLANTEL CONALEP TEHUACAN	0	3,105,598	3,105,598	3,105,598	3,105,598	0
PLANTEL CONALEP TEZIUTLAN	0	1,994,324	1,994,324	1,994,321	1,994,321	3
DIRECCION GENERAL DEL CONALEP PUEBLA	19,004,029	-6,443,158	12,560,871	9,783,883	9,783,883	2,776,988
PLANTEL CONALEP ATENCINGO	0	1,388,817	1,388,817	1,388,770	1,388,770	46
PLANTEL CONALEP CALIPAM	0	1,477,174	1,477,174	1,477,157	1,477,157	17
PLANTEL CONALEP CHIPILO	0	1,736,536	1,736,536	1,735,574	1,735,574	962
PLANTEL CONALEP HUAUCHINANGO	0	1,855,903	1,855,903	1,844,406	1,844,406	11,498
PLANTEL CONALEP PUEBLA 1	0	2,335,540	2,335,540	2,325,480	2,325,480	10,060
PLANTEL CONALEP PUEBLA 2	0	1,788,673	1,788,673	1,785,048	1,785,048	3,625
PLANTEL CONALEP PUEBLA 3	0	1,656,713	1,656,713	1,625,926	1,625,926	30,787
PLANTEL CONALEP SAN MARTIN TEXMELUCAN	0	1,769,555	1,769,555	1,749,564	1,749,564	19,992
<b>II. Gasto Etiquetado (II=A+B+C+D+E+F+G+H)</b>	<b>143,230,227</b>	<b>25,953,104</b>	<b>169,183,331</b>	<b>117,587,068</b>	<b>117,011,601</b>	<b>51,596,263</b>
PLANTEL CONALEP TEHUACAN	13,427,100	4,330,669	17,757,769	13,186,873	13,123,863	4,570,896
PLANTEL CONALEP TEZIUTLAN	10,741,680	2,802,616	13,544,297	10,260,472	10,214,322	3,283,825
DIRECCION GENERAL DEL CONALEP PUEBLA	23,727,032	-550,188	23,176,844	15,185,133	15,109,658	7,991,712
PLANTEL CONALEP ATENCINGO	10,741,680	1,387,799	12,129,479	7,358,150	7,323,771	4,771,329
PLANTEL CONALEP CALIPAM	6,713,551	1,633,148	8,346,698	6,104,027	6,075,852	2,242,671
PLANTEL CONALEP CHIPILO	9,398,970	1,590,782	10,989,752	7,530,845	7,491,898	3,458,907
PLANTEL CONALEP HUAUCHINANGO	10,743,680	2,008,239	12,751,919	7,134,436	7,101,960	5,617,483
PLANTEL CONALEP PUEBLA 1	16,112,521	3,278,868	19,391,389	13,994,706	13,919,208	5,396,683
PLANTEL CONALEP PUEBLA 2	12,084,391	3,636,210	15,720,601	11,768,779	11,713,995	3,951,822
PLANTEL CONALEP PUEBLA 3	16,112,521	3,336,739	19,449,260	13,919,851	13,849,390	5,529,408
PLANTEL CONALEP SAN MARTIN TEXMELUCAN	13,427,100	2,498,222	15,925,323	11,143,796	11,087,684	4,781,527
<b>III. Total de Egresos (III = I + II)</b>	<b>162,234,256</b>	<b>38,618,779</b>	<b>200,853,035</b>	<b>146,402,795</b>	<b>145,827,327</b>	<b>54,450,240</b>

**LIC. JESUS SALVADOR ZALDIVAR BENAVIDES**  
DIRECTOR GENERAL

**MTRO. OCTAVIO MANCILLA CHAVEZ**  
SUBCOORDINADOR DE PLANEACIÓN,  
PROGRAMACIÓN Y PRESUPUESTO

**Colegio de Educación Profesional Técnica del Estado de Puebla**  
**Estado Analítico del Ejercicio del Presupuesto de Egresos Detallado - LDF**  
**Clasificación Funcional (Finalidad y Función)**  
**Del 1 de Enero al 30 de Septiembre de 2017 (b)**  
**(PESOS)**

Concepto (c)	Egresos					Subejercicio (e)
	Aprobado (d)	Ampliaciones/ (Reducciones)	Modificado	Devengado	Pagado	
<b>I. Gasto No Etiquetado (I=A+B+C+D)</b>	<b>19,004,029</b>	<b>12,665,675</b>	<b>31,669,704</b>	<b>28,815,727</b>	<b>28,815,727</b>	<b>2,853,977</b>
<b>A. Gobierno (A=a1+a2+a3+a4+a5+a6+a7+a8)</b>	<b>0</b>	<b>0</b>	<b>0</b>	<b>0</b>	<b>0</b>	<b>0</b>
a1) Legislación			0			0
a2) Justicia			0			0
a3) Coordinación de la Política de Gobierno			0			0
a4) Relaciones Exteriores			0			0
a5) Asuntos Financieros y Hacendarios			0			0
a6) Seguridad Nacional			0			0
a7) Asuntos de Orden Público y de Seguridad Interior			0			0
a8) Otros Servicios Generales			0			0
<b>B. Desarrollo Social (B=b1+b2+b3+b4+b5+b6+b7)</b>	<b>19,004,029</b>	<b>12,665,675</b>	<b>31,669,704</b>	<b>28,815,727</b>	<b>28,815,727</b>	<b>2,853,977</b>
b1) Protección Ambiental			0			0
b2) Vivienda y Servicios a la Comunidad			0			0
b3) Salud			0			0
b4) Recreación, Cultura y Otras Manifestaciones Sociales			0			0
b5) Educación	19,004,029	12,665,675	31,669,704	28,815,727	28,815,727	2,853,977
b6) Protección Social			0			0
b7) Otros Asuntos Sociales			0			0
<b>C. Desarrollo Económico (C=c1+c2+c3+c4+c5+c6+c7+c8+c9)</b>	<b>0</b>	<b>0</b>	<b>0</b>	<b>0</b>	<b>0</b>	<b>0</b>
c1) Asuntos Económicos, Comerciales y Laborales en General			0			0
c2) Agropecuaria, Silvicultura, Pesca y Caza			0			0
c3) Combustibles y Energía			0			0
c4) Minería, Manufacturas y Construcción			0			0
c5) Transporte			0			0
c6) Comunicaciones			0			0
c7) Turismo			0			0
c8) Ciencia, Tecnología e Innovación			0			0
c9) Otras Industrias y Otros Asuntos Económicos			0			0
<b>D. Otras No Clasificadas en Funciones Anteriores (D=d1+d2+d3+d4)</b>	<b>0</b>	<b>0</b>	<b>0</b>	<b>0</b>	<b>0</b>	<b>0</b>
d1) Transacciones de la Deuda Pública / Costo Financiero de la Deuda			0			0
d2) Transferencias, Participaciones y Aportaciones Entre Diferentes Niveles y Ordenes de Gobierno			0			0
d3) Saneamiento del Sistema Financiero			0			0
d4) Adeudos de Ejercicios Fiscales Anteriores			0			0
<b>II. Gasto Etiquetado (II=A+B+C+D)</b>	<b>143,230,227</b>	<b>25,953,104</b>	<b>169,183,331</b>	<b>117,587,068</b>	<b>117,011,601</b>	<b>51,596,263</b>
<b>A. Gobierno (A=a1+a2+a3+a4+a5+a6+a7+a8)</b>	<b>0</b>	<b>0</b>	<b>0</b>	<b>0</b>	<b>0</b>	<b>0</b>
a1) Legislación			0			0
a2) Justicia			0			0
a3) Coordinación de la Política de Gobierno			0			0
a4) Relaciones Exteriores			0			0
a5) Asuntos Financieros y Hacendarios			0			0
a6) Seguridad Nacional			0			0
a7) Asuntos de Orden Público y de Seguridad Interior			0			0
a8) Otros Servicios Generales			0			0
<b>B. Desarrollo Social (B=b1+b2+b3+b4+b5+b6+b7)</b>	<b>143,230,227</b>	<b>25,953,104</b>	<b>169,183,331</b>	<b>117,587,068</b>	<b>117,011,601</b>	<b>51,596,263</b>
b1) Protección Ambiental			0			0
b2) Vivienda y Servicios a la Comunidad			0			0
b3) Salud			0			0
b4) Recreación, Cultura y Otras Manifestaciones Sociales			0			0
b5) Educación	143,230,227	25,953,104	169,183,331	117,587,068	117,011,601	51,596,263
b6) Protección Social			0			0
b7) Otros Asuntos Sociales			0			0
<b>C. Desarrollo Económico (C=c1+c2+c3+c4+c5+c6+c7+c8+c9)</b>	<b>0</b>	<b>0</b>	<b>0</b>	<b>0</b>	<b>0</b>	<b>0</b>
c1) Asuntos Económicos, Comerciales y Laborales en General			0			0
c2) Agropecuaria, Silvicultura, Pesca y Caza			0			0
c3) Combustibles y Energía			0			0

**Colegio de Educación Profesional Técnica del Estado de Puebla**  
**Estado Analítico del Ejercicio del Presupuesto de Egresos Detallado - LDF**  
**Clasificación Funcional (Finalidad y Función)**  
**Del 1 de Enero al 30 de Septiembre de 2017 (b)**  
**(PESOS)**

Concepto (c)	Egresos					Subejercicio (e)
	Aprobado (d)	Ampliaciones/ (Reducciones)	Modificado	Devengado	Pagado	
c4) Minería, Manufacturas y Construcción			0			0
c5) Transporte			0			0
c6) Comunicaciones			0			0
c7) Turismo			0			0
c8) Ciencia, Tecnología e Innovación			0			0
c9) Otras Industrias y Otros Asuntos Económicos			0			0
<b>D. Otras No Clasificadas en Funciones Anteriores (D=d1+d2+d3+d4)</b>	<b>0</b>	<b>0</b>	<b>0</b>	<b>0</b>	<b>0</b>	<b>0</b>
d1) Transacciones de la Deuda Publica / Costo Financiero de la Deuda			0			0
d2) Transferencias, Participaciones y Aportaciones Entre Diferentes Niveles y Ordenes de Gobierno			0			0
d3) Saneamiento del Sistema Financiero			0			0
d4) Adeudos de Ejercicios Fiscales Anteriores			0			0
<b>III. Total de Egresos (III = I + II)</b>	<b>162,234,256</b>	<b>38,618,779</b>	<b>200,853,035</b>	<b>146,402,795</b>	<b>145,827,327</b>	<b>54,450,240</b>

**LIC. JESUS SALVADOR ZALDIVAR BENAVIDES**  
DIRECTOR GENERAL

**MTRO. OCTAVIO MANCILLA CHAVEZ**  
SUBCOORDINADOR DE PLANEACIÓN,  
PROGRAMACIÓN Y PRESUPUESTO



# Colegio de educación profesional técnica del estado de Puebla

Estado Analítico del Ejercicio del Presupuesto de Egresos Detallado - LDF

Clasificación de Servicios Personales por Categoría

Del 1 de enero al 30 de Septiembre de 2017 (b)

(PESOS)

Concepto (c)	Egresos					Subejercicio (e)
	Aprobado (d)	Ampliaciones/ (Reducciones)	Modificado	Devengado	Pagado	
<b>I. Gasto No Etiquetado (I=A+B+C+D+E+F)</b>	19,004,029	12,665,675	31,669,704	28,815,727	28,815,727	2,853,977
A. Personal Administrativo y de Servicio Público	19,004,029	12,665,675	31,669,704	28,815,727	28,815,727	2,853,977
B. Magisterio						
C. Servicios de Salud (C=c1+c2)	-	-	-	-	-	-
c1) Personal Administrativo						
c2) Personal Médico, Paramédico y afín						
D. Seguridad Pública						
E. Gastos asociados a la implementación de nuevas leyes federales o reformas a las mismas (E = e1 + e2)	-	-	-	-	-	-
e1) Nombre del Programa o Ley 1						
e2) Nombre del Programa o Ley 2						
F. Sentencias laborales definitivas						
<b>II. Gasto Etiquetado (II=A+B+C+D+E+F)</b>	143,230,227	25,953,104	169,183,331	117,587,069	117,011,601	51,596,261
A. Personal Administrativo y de Servicio Público	143,230,227	25,953,104	169,183,331	117,587,069	117,011,601	51,596,261
B. Magisterio						
C. Servicios de Salud (C=c1+c2)	-	-	-	-	-	-
c1) Personal Administrativo						
c2) Personal Médico, Paramédico y afín						
D. Seguridad Pública						
E. Gastos asociados a la implementación de nuevas leyes federales o reformas a las mismas (E = e1 + e2)	-	-	-	-	-	-
e1) Nombre del Programa o Ley 1						
e2) Nombre del Programa o Ley 2						
F. Sentencias laborales definitivas						
<b>III. Total del Gasto en Servicios Personales (III = I + II)</b>	162,234,256	38,618,779	200,853,035	146,402,796	145,827,327	54,450,239

LIC. JESUS SALVADOR ZALDIVAR BENAVIDES  
DIRECTOR GENERAL

MTRO. OCTAVIO MANCILLA CHAVEZ  
SUBCOORDINADOR DE PLANEACIÓN,  
PROGRAMACIÓN Y PRESUPUESTO