



Secretaría de la
Función Pública
Gobierno de Puebla

Evaluación de la Gestión a
los Programas Presupuestarios 2019
Coordinación General de Contraloría Social,
Participación y Evaluación

COLEGIO DE EDUCACION PROFESIONAL TECNICA DEL ESTADO DE PUEBLA

Informe de Evaluación Tercer Trimestre 2019

Dirección de Participación y Evaluación
diciembre 2019

Evaluación de la Gestión a los Programas Presupuestarios

Ejercicio 2019

Tercer Trimestre 2019

Institución: **101 COLEGIO DE EDUCACION PROFESIONAL TECNICA DEL ESTADO DE PUEBLA**

Cumplimiento de la Institución: **102.35%**

 90 – 115.9 % Bueno
  70 – 89.9 % Regular
  0 – 69.9 % Bajo
  N/A No Aplica

Programa Presupuestario: **1**
Indicadores: **3**
Actividades: **5**

PROGRAMA PRESUPUESTARIO EVALUADO 2019

Programa Presupuestario (PP)





Total:	
Evaluados al 3er. Trimestre:	
Bueno:	
Regular:	
Bajo	Incumplimiento:
	Excedido:
Cumplimiento (20%/60%/20%)	
Nivel de Cumplimiento del PP (%)	

E129	FORMACION DE PROFESIONALES TECNICOS Y TECNICO BACHILLER		
Indicadores		Actividades	Evidencia
3		5	Validada
3		4	
2		4	
0		0	
0		0	
0		0	
20.31%		62.04%	20.00%
102.35%			




Nivel de Cumplimiento de Indicadores y Actividades

De los 2 indicadores evaluados, 2 tienen un nivel de cumplimiento **"bueno"**.

De las 4 actividades evaluadas, 4 tienen nivel de cumplimiento **"bueno"**.

<i>Indicadores Evaluados</i>			
No.	Porcentaje	Nivel de Cumplimiento	Semáforo
2	100.00%	Bueno (95-115.99%)	
0	0.00%	Regular (90-94%)	
0	0.00%	Incumplimiento (0-89%)	
0	0.00	Excedido (+ de 116%)	

2

<i>Actividades Evaluadas</i>			
No.	Porcentaje	Nivel de Cumplimiento	Semáforo
4	100.00%	Bueno (95-115.99%)	
0	0.00%	Regular (90-94%)	
0	0.00%	Incumplimiento (0-89%)	
0	0.00	Excedido (+ de 116%)	

4

Nivel de Cumplimiento de la Gestión del Programa Presupuestario

E129

102.35

%

95 - 115.9 % Bueno

90-94.9 % Regular

0-89.9% Incumplimiento

: de 116% Excedido

Indicadores Evaluados

No. UR	UNIDAD RESPONSABLE	COMPONENTE	INDICADOR	No. Variable	Descripción Variable	PROGRAMADO					Meta Programada		REALIZADO					Meta Realizada		CUMPLIMIENTO (%)	NIVEL DE CUMPLIMIENTO (%)
						TRIMESTRE 1	TRIMESTRE 2	TRIMESTRE 3	TRIMESTRE 4	TOTAL	Valor Absoluto	%	TRIMESTRE 1	TRIMESTRE 2	TRIMESTRE 3	TRIMESTRE 4	TOTAL	Valor Absoluto	%		
OCOP	COLEGIO DE EDUCACION PROFESIONAL TECNICA DEL ESTADO DE PUEBLA	PROGRAMAS DE SEGUIMIENTO A DOCENTES BASADOS EN EL MODELO ACADEMICO DE CALIDAD PARA LA COMPETITIVIDAD QUE DEN COMO RESULTADO UNA MAYOR PERMANENCIA Y APRENDIZAJE DE LOS ALUMNOS REALIZADOS.	PORCENTAJE DE DOCENTES EVALUADOS CON CALIFICACION MINIMA SATISFACTORIA.	1	NUMERO DE DOCENTES CON CALIFICACION MINIMA SATISFACTORIA EN EL PERIODO	0	0	0	398	398			0	0	0	0	0				
OCOP	COLEGIO DE EDUCACION PROFESIONAL TECNICA DEL ESTADO DE PUEBLA	PROGRAMAS DE SEGUIMIENTO A DOCENTES BASADOS EN EL MODELO ACADEMICO DE CALIDAD PARA LA COMPETITIVIDAD QUE DEN COMO RESULTADO UNA MAYOR PERMANENCIA Y APRENDIZAJE DE LOS ALUMNOS REALIZADOS.	PORCENTAJE DE DOCENTES EVALUADOS CON CALIFICACION MINIMA SATISFACTORIA.	2	TOTAL DE DOCENTES PROGRAMADOS A EVALUAR EN EL AÑO	0	0	0	400	400		99.50	0	0	0	0	0			SP	SP
OCOP	COLEGIO DE EDUCACION PROFESIONAL TECNICA DEL ESTADO DE PUEBLA	PROCESOS DE CERTIFICACION QUE AVALEN EL APRENDIZAJE DE LOS ESTUDIANTES EN CIERTAS AREAS DE CONOCIMIENTO REALIZADOS.	PORCENTAJE DE ESTUDIANTES CERTIFICADOS.	1	NUMERO DE ESTUDIANTES CERTIFICADOS EN ALGUN AREA DE CONOCIMIENTO	0	1,560	0	2,724	2,724			0	1,584	0	0	1,584				
OCOP	COLEGIO DE EDUCACION PROFESIONAL TECNICA DEL ESTADO DE PUEBLA	PROCESOS DE CERTIFICACION QUE AVALEN EL APRENDIZAJE DE LOS ESTUDIANTES EN CIERTAS AREAS DE CONOCIMIENTO REALIZADOS.	PORCENTAJE DE ESTUDIANTES CERTIFICADOS.	2	NUMERO DE ESTUDIANTES INSCRITOS EN LOS PROCESOS DE CERTIFICACION EN EL AÑO	0	4,513	0	4,513	4,513		34.57	0	4,513	0	0	4,513		35.10	101.54	101.54
OCOP	COLEGIO DE EDUCACION PROFESIONAL TECNICA DEL ESTADO DE PUEBLA	ESTUDIANTES CON LOS DISTINTOS SECTORES DEL ESTADO PARA CUBRIR LAS NECESIDADES Y OPORTUNIDADES LOCALES VINCULADOS.	PORCENTAJE DE ESTUDIANTES BENEFICIADOS CON LA VINCULACION.	1	NUMERO DE ESTUDIANTES BENEFICIADOS CON LA VINCULACION	320	0	320	0	640			320	0	330	0	650				
OCOP	COLEGIO DE EDUCACION PROFESIONAL TECNICA DEL ESTADO DE PUEBLA	ESTUDIANTES CON LOS DISTINTOS SECTORES DEL ESTADO PARA CUBRIR LAS NECESIDADES Y OPORTUNIDADES LOCALES VINCULADOS.	PORCENTAJE DE ESTUDIANTES BENEFICIADOS CON LA VINCULACION.	2	NUMERO DE ESTUDIANTES QUE CUMPLEN CON REQUISITOS PARA VINCULARSE CON LOS SECTORES EN EL AÑO	1,040	0	1,040	0	0		61.54	1,040	0	1,040	0	1,040		62.50	101.56	101.56

Actividades Evaluadas del Programa Presupuestario:

E129



95 - 115.9 % Bueno



90- 94.9% Regular



0-89.9% Incumplimiento



≥ de 116% Excedido

No. UR	UNIDAD RESPONSABLE	COMPONENTE	ACTIVIDAD	PROGRAMADO					REALIZADO					CUMPLIMIENTO (%)	NIVEL DE CUMPLIMIENTO (%)
				TRIMESTRE 1	TRIMESTRE 2	TRIMESTRE 3	TRIMESTRE 4	TOTAL	TRIMESTRE 1	TRIMESTRE 2	TRIMESTRE 3	TRIMESTRE 4	TOTAL		
OCOP	COLEGIO DE EDUCACION PROFESIONAL TECNICA DEL ESTADO DE PUEBLA	PROGRAMAS DE SEGUIMIENTO A DOCENTES BASADOS EN EL MODELO ACADEMICO DE CALIDAD PARA LA COMPETITIVIDAD QUE DEN COMO RESULTADO UNA MAYOR PERMANENCIA Y APRENDIZAJE DE LOS ALUMNOS	REALIZAR ASESORIAS ACADEMICAS COMPLEMENTARIAS.	0	530	0	530	1,060	0	556	0	0	556	104.91	104.91
OCOP	COLEGIO DE EDUCACION PROFESIONAL TECNICA DEL ESTADO DE PUEBLA	PROGRAMAS DE SEGUIMIENTO A DOCENTES BASADOS EN EL MODELO ACADEMICO DE CALIDAD PARA LA COMPETITIVIDAD QUE DEN COMO RESULTADO UNA MAYOR PERMANENCIA Y APRENDIZAJE DE LOS ALUMNOS	REALIZAR TUTORIAS A LOS ESTUDIANTES PARA FOMENTAR SU DESARROLLO INTEGRAL Y ELIMINAR ESTEREOTIPOS DE GENERO.	0	6,236	0	6,435	12,671	0	6,404	0	0	6,404	102.69	102.69
OCOP	COLEGIO DE EDUCACION PROFESIONAL TECNICA DEL ESTADO DE PUEBLA	PROCESOS DE CERTIFICACION QUE AVALEN EL APRENDIZAJE DE LOS ESTUDIANTES EN CIERTAS AREAS DE CONOCIMIENTO REALIZADOS.	INSCRIBIR A ESTUDIANTES EN LOS PROCESOS DE CERTIFICACION.	0	1,645	0	2,868	4,513	0	1,744	0	0	1,744	106.02	106.02
OCOP	COLEGIO DE EDUCACION PROFESIONAL TECNICA DEL ESTADO DE PUEBLA	ESTUDIANTES CON LOS DISTINTOS SECTORES DEL ESTADO PARA CUBRIR LAS NECESIDADES Y OPORTUNIDADES LOCALES VINCULADOS.	VINCULAR A ESTUDIANTES CON SECTORES, PRIVADO, PUBLICO Y SOCIAL.	0	320	0	320	640	0	320	0	0	320	100.00	100.00
OCOP	COLEGIO DE EDUCACION PROFESIONAL TECNICA DEL ESTADO DE PUEBLA	ESTUDIANTES CON LOS DISTINTOS SECTORES DEL ESTADO PARA CUBRIR LAS NECESIDADES Y OPORTUNIDADES LOCALES VINCULADOS.	VINCULAR A ESTUDIANTES A ACCIONES DE EMPRENDEDURISMO.	0	0	0	1,750	1,750	0	0	0	0	0	SP	

Población atendida en el trimestre:

No. de Municipios Beneficiados:



165



Rango de Edad

9

0 - 18

19 - 30

31 - 40

41 - 50

Más de 50

No específico

No aplica

Incluye población indígena:

Sí

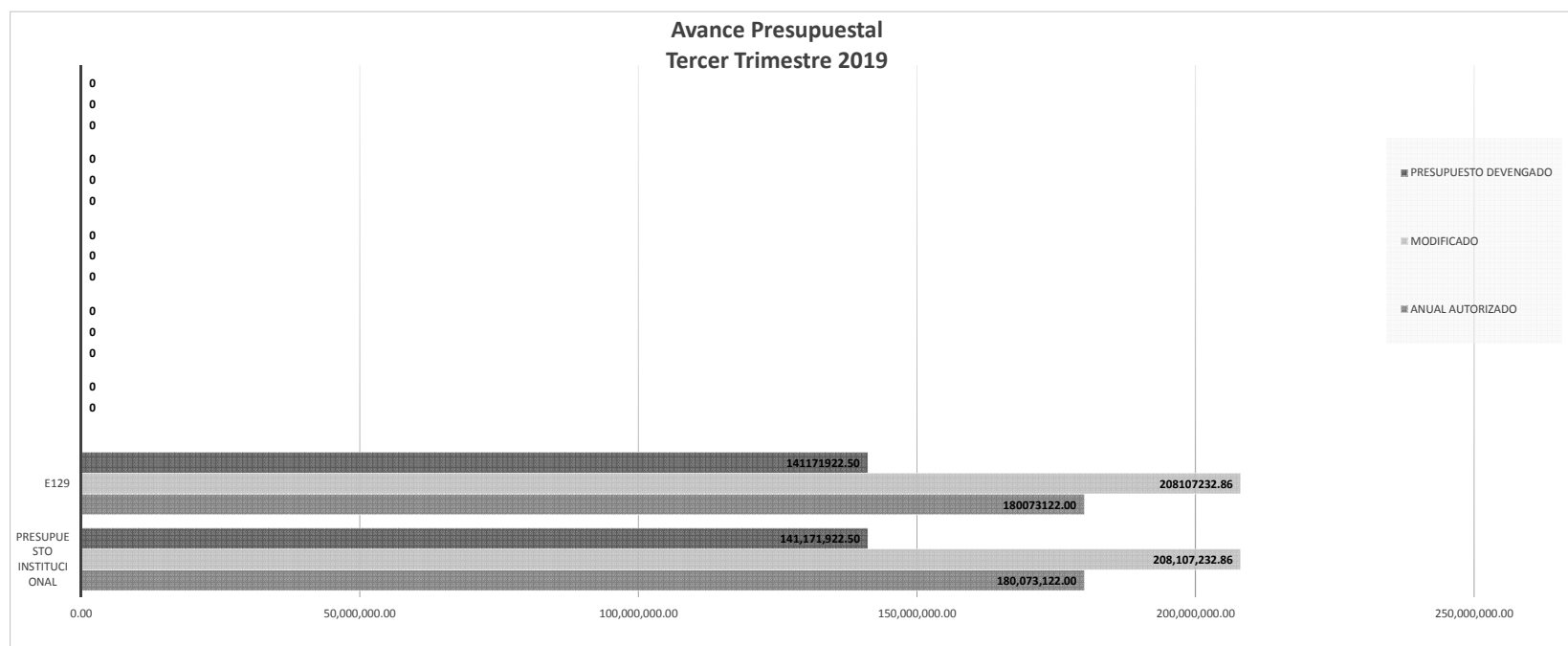
No



165

Presupuesto Devengado

No.	PROGRAMA PRESUPUESTARIO	ANUAL AUTORIZADO	AMPLIACIONES	REDUCCIONES	MODIFICADO	PRESUPUESTO DEVENGADO
1	E129	180,073,122.00	28,034,110.86	0.00	208,107,232.86	141,171,922.50



Con fundamento en lo dispuesto por los artículos 35 fracciones II, XXXVII, XLIV, Séptimo y Décimo Transitorios de la Ley Orgánica de la Administración Pública del Estado de Puebla, 6, 47, 55 segundo párrafo, 102, 107, 112 y 116 de la Ley de Presupuesto y Gasto Público del Estado de Puebla; 12 fracciones I, XX, XXIII, 28 fracción XVII, 30 fracciones V y XI del Reglamento Interior de la Secretaría de la Contraloría; y el Acuerdo por el que se establecen los Lineamientos Generales para la Evaluación de la Gestión a los Programas Presupuestarios, la Dirección de Participación y Evaluación, adscrita a la Coordinación General de Contraloría Social, Participación y Evaluación de la Secretaría de la Función Pública, realizó la evaluación de la gestión a los Programas Presupuestarios de la siguiente institución:


101 COLEGIO DE EDUCACIÓN PROFESIONAL TÉCNICA DEL ESTADO DE PUEBLA

Con base en la información capturada por dicha institución en el Sistema Estatal de Evaluación (SEE), así como en la evidencia remitida, considerando los parámetros señalados en los lineamientos Décimo Primero al Décimo Cuarto, se determinó el siguiente:

Cumplimiento de la Institución:


102.35%

Elaboró:



Yurbi Berenice Zavaleta Terreros
Enlace de la Dirección de Participación y
Evaluación

Revisó:



Paola Carrasco Hernández
Directora de Participación y Evaluación